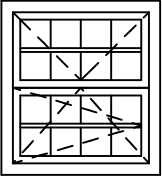
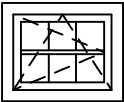
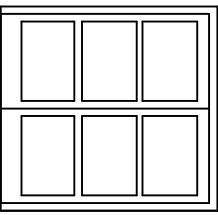
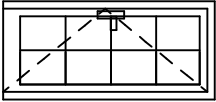


OZN.	KS	SCHEMA (Z VENKU)	ROZMĚR (mm)	ZASKLENÍ	KOVÁNÍ	PARAPET – VNĚ	PARAPET – VNITŘNÍ	MATERIÁL	BARVA	POZNÁMKY
5	1		2000x1800	IZOLAČNÍ TROUSKLO UV-FILTR	2 KŘÍDLOVÉ OTVÍRAČE A SKLÁPĚČÍ CELOOBVODOVÉ KOVÁNÍ	K23 viz. klempřířské výrobky	LAMINO DTD BÍLÝ šířky 250 mm	SMRKOVÝ EUROPROFIL TL. 78 mm NASTAVOVANÝ + DĚLÍČÍ RÁMEČEK	HNĚDÁ – KRYCÍ ODSTŮH KAŠTAN	CELÉ OKNO Uw = 0,9 W/m ² K ZAMYKATELNÁ KLÍČKA TZI 2 – Rw= 33dB
6	2		1000x1300	IZOLAČNÍ TROUSKLO UV-FILTR	1 KŘÍDLOVÉ OTVÍRAČE A SKLÁPĚČÍ CELOOBVODOVÉ KOVÁNÍ	K24 viz. klempřířské výrobky	LAMINO DTD BÍLÝ šířky 250 mm	SMRKOVÝ EUROPROFIL TL. 78 mm NASTAVOVANÝ + DĚLÍČÍ RÁMEČEK	HNĚDÁ – KRYCÍ ODSTŮH KAŠTAN	CELÉ OKNO Uw = 0,9 W/m ² K ZAMYKATELNÁ KLÍČKA TZI 2 – Rw= 33dB
7	1		2500/2950 sekcí vřata	BEZ PROSKLENÍ (PUR PĚNA) BEZPEČNOSTNÍ TŘÍDA 3 CELÁ VRAŤA Uw = 1,2 W/m ² K	1 KŘÍDLOVÉ ROLOVACÍ BEZPEČNOSTNÍ KOVÁNÍ POZINK. RÁM. KCE	BEZ PARAPETU zajišťovat NEREZ. PROFIL	BEZ PARAPETU zajišťovat NEREZ. PROFIL	SKLÁDANÉ ZAMKOVÉ PANELY SENDVIČ. PŘEDLAK.PLECH VÝPLŇ PUR PĚNA	VNĚ – RAL 434 HNĚDÁ UVNITŘ – BÍLÁ	ELEKTROMOTOR POSUVNÉ ROLOVÁNÍ PO ZAVĚŠENÍ KCI POD STROP TZI 2 – Rw= 33dB
8	2		900/2800 levé 900	IZOLAČNÍ DVOUSKLO BEZPEČNOSTNÍ TŘÍDA 3 CELÉ DVEŘE Uw = 1,1 W/m ² K	1 KŘÍDLOVÉ OTVÍRAČE BEZPEČNOSTNÍ KOVÁNÍ KOVOVÁ ZÁRUBENĚ	BEZ PARAPETU zajišťovat NEREZ. PROFIL	BEZ PARAPETU zajišťovat NEREZ. PROFIL	SMRKOVÝ EUROPROFIL TL. 78 mm NASTAVOVANÝ + DĚLÍČÍ RÁMEČEK	HNĚDÁ – KRYCÍ ODSTŮH KAŠTAN	V SYSTÉMU GENERÁLNÍHO KLÍČE TZI 2 – Rw= 33dB BEZPEČNOSTNÍ KOVÁNÍ BEZPEČ. CYLINDRICKÁ VLOŽKA TŘ. 5 KŘÍDLA OSAZENÁ NA 3 DVEŘNÍ ZAVĚSY